



RÉPUBLIQUE DU SÉNÉGAL

Un Peuple - Un But - Une Foi

MINISTÈRE DE L'ÉCONOMIE, DES FINANCES ET DU PLAN  
DIRECTION GÉNÉRALE DE LA COMPTABILITÉ PUBLIQUE ET DU TRÉSOR

**DIRECTION DE LA DETTE PUBLIQUE**



# BULLETIN STATISTIQUE DE LA DETTE PUBLIQUE

4<sup>e</sup> TRIMESTRE 2014





# Sommaire

<b>A - ENCOURS DE LA DETTE PUBLIQUE</b> .....	4-5
A.1. DETTE PUBLIQUE TOTALE .....	4
A.2. DETTE EXTERIEURE .....	4
A.3. DETTE INTERIEURE .....	4
<b>B. SERVICE DE LA DETTE PUBLIQUE</b> .....	6-7
B.1. DETTE EXTERIEURE (net des annulations PPTE et IADM) .....	6
B.2. DETTE INTERIEURE GLOBALE 1 .....	6
<b>C. TIRAGES SUR RESSOURCES EXTERIEURES ET EMISSIONS DE TITRES PUBLICS</b> .....	8-9
C.1. TIRAGES EXTERIEURS .....	8
C.2. EMISSIONS DE TITRES PUBLICS .....	8
<b>D. NOUVEAUX ENGAGEMENTS EXTERIEURS</b> .....	10-11
MULTILATERAUX .....	10
BILATERAUX .....	10

# A - ENCOURS DE LA DETTE PUBLIQUE

(milliards de FCFA)

## A.1. DETTE PUBLIQUE TOTALE

	T4 <sub>2013</sub>	T1 <sub>2014</sub>	T2 <sub>2014</sub>	T3 <sub>2014</sub>	T4 <sub>2014</sub>	Variation (%)	
	(1)			(2)	(3)	(3)/(2)	(3)/(1)
Dettes extérieures	2367,7	2479,0	2490,3	2780,2	2872,1	3,3%	21,3%
Dettes intérieures	974,0	955,7	942,0	1000,7	1065,5	6,5%	9,4%
<b>Dettes publiques totales</b>	<b>3341,7</b>	<b>3434,7</b>	<b>3432,3</b>	<b>3780,9</b>	<b>3937,6</b>	4,1%	17,8%
<b>PIB</b>	7307,7				7781,8		
<b>Taux d'endettement public</b>	<b>45,7%</b>				<b>50,6%</b>		

## A.2. DETTE EXTERIEURE

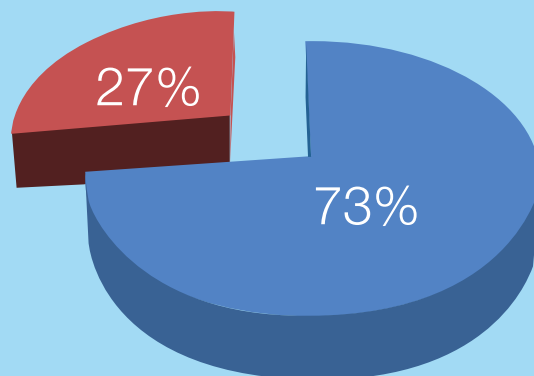
	T4 <sub>2013</sub>	T1 <sub>2014</sub>	T2 <sub>2014</sub>	T3 <sub>2014</sub>	T4 <sub>2014</sub>	Variation (%)	
	(1)			(2)	(3)	(3)/(2)	(3)/(1)
Multilatéraux	1509,3	1517,8	1519,7	1534,5	1557,8	1,5%	3,2%
Bilatéraux	619,2	612,4	612,7	604,0	644,5	6,7%	4,1%
Crédit à l'exportation	1,0	12,2	19,2	26,0	33,3	28,0%	3195,0%
Commerciaux	238,2	336,6	338,7	615,7	636,5	3,4%	167,2%
<b>TOTAL</b>	<b>2367,7</b>	<b>2479,0</b>	<b>2490,3</b>	<b>2780,2</b>	<b>2872,1</b>	3,3%	21,3%

## A.3. DETTE INTERIEURE

	T4 <sub>2013</sub>	T1 <sub>2014</sub>	T2 <sub>2014</sub>	T3 <sub>2014</sub>	T4 <sub>2014</sub>	Variation (%)	
	(1)			(2)	(3)	(3)/(2)	(3)/(1)
<b>Bons du Trésor</b>	<b>248,1</b>	<b>216,9</b>	<b>171,2</b>	<b>182,8</b>	<b>182,0</b>	<b>-0,4%</b>	<b>-26,6%</b>
- par adjudication	235,0	203,8	169,0	181,3	181,3	0,0%	-22,9%
- sur formule	3,10	3,10	2,10	1,54	0,76	-50,7%	-75,5%
- en compte de dépôt	10,0	10,0	0,0	0,0	0,0	///	-100,0%
<b>Obligations du Trésor</b>	<b>575,9</b>	<b>578,8</b>	<b>610,9</b>	<b>666,2</b>	<b>731,8</b>	<b>9,8%</b>	<b>27,1%</b>
- par adjudication	382,5	385,4	417,4	372,7	338,5	-9,2%	-11,5%
- par appel public à l'épargne (y c sukuk 2014)	193,4	193,4	193,4	293,4	393,2	34,0%	103,3%
<b>Autres emprunts</b>	<b>150,0</b>	<b>160,0</b>	<b>160,0</b>	<b>151,7</b>	<b>151,7</b>	<b>0,0%</b>	<b>1,2%</b>
<b>TOTAL</b>	<b>974,0</b>	<b>955,7</b>	<b>942,0</b>	<b>1000,7</b>	<b>1065,5</b>	<b>6,5%</b>	<b>9,4%</b>

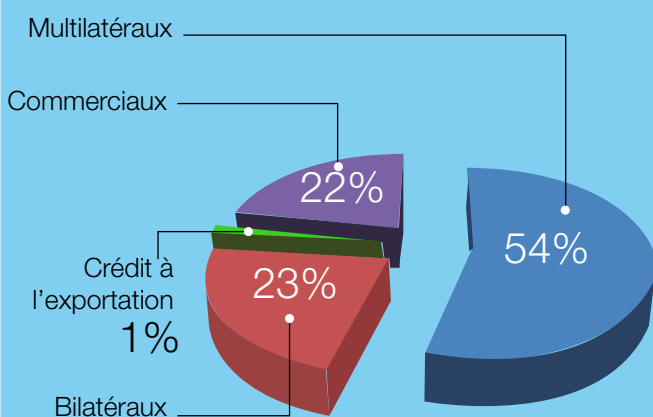
Source : DDP/DGCPT/MEF

## Structure de la dette publique totale

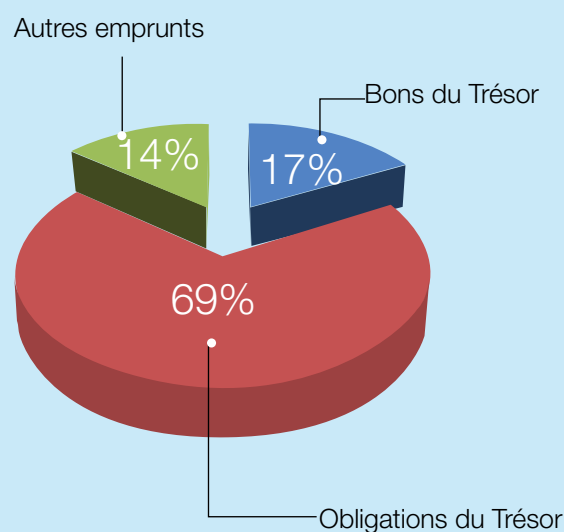


■ Dette extérieure   ■ Dette intérieure

## Structure de la dette extérieure



## Structure de la dette intérieure



## B. SERVICE DE LA DETTE PUBLIQUE

(milliards de FCFA)

### B1. DETTE EXTERIEURE

(net des annulations PPTE et IADM y compris FMI et Dépôt Kowétien)

	T4 <sub>2013</sub>	Cumul 2013	T2 <sub>2014</sub>	T3 <sub>2014</sub>	T4 <sub>2014</sub>	Cumul 2014	Variation (%)		
	(1)	(2)		(3)	(4)	(5)	(4)/(3)	(4)/(1)	(5)/(2)
Principal	28,3	86,9	17,9	18,7	21,6	79,3	15,2%	-23,8%	-8,8%
Intérêts	18,0	53,3	19,8	9,9	20,8	61,5	109,6%	15,5%	15,4%
<b>TOTAL</b>	<b>46,3</b>	<b>140,2</b>	<b>37,7</b>	<b>28,7</b>	<b>42,4</b>	<b>140,8</b>	<b>47,7%</b>	<b>-8,5%</b>	<b>0,4%</b>

### B2. DETTE INTERIEURE GLOBALE

	T4 <sub>2013</sub>	Cumul 2013	T2 <sub>2014</sub>	T3 <sub>2014</sub>	T4 <sub>2014</sub>	Cumul 2014	Variation (%)		
	(1)	(2)		(3)	(4)	(5)	(4)/(3)	(4)/(1)	(5)/(2)
Principal	45,3	368,0	107,0	81,3	54,2	348,5	-33,4%	19,6%	-5,3%
Intérêts et commissions	20,8	57,1	14,1	22,3	15,7	64,7	-29,4%	-24,5%	13,3%
<b>TOTAL</b>	<b>66,1</b>	<b>425,1</b>	<b>121,2</b>	<b>103,6</b>	<b>69,9</b>	<b>413,2</b>	<b>-32,5%</b>	<b>5,7%</b>	<b>-2,8%</b>

#### SENEGAL

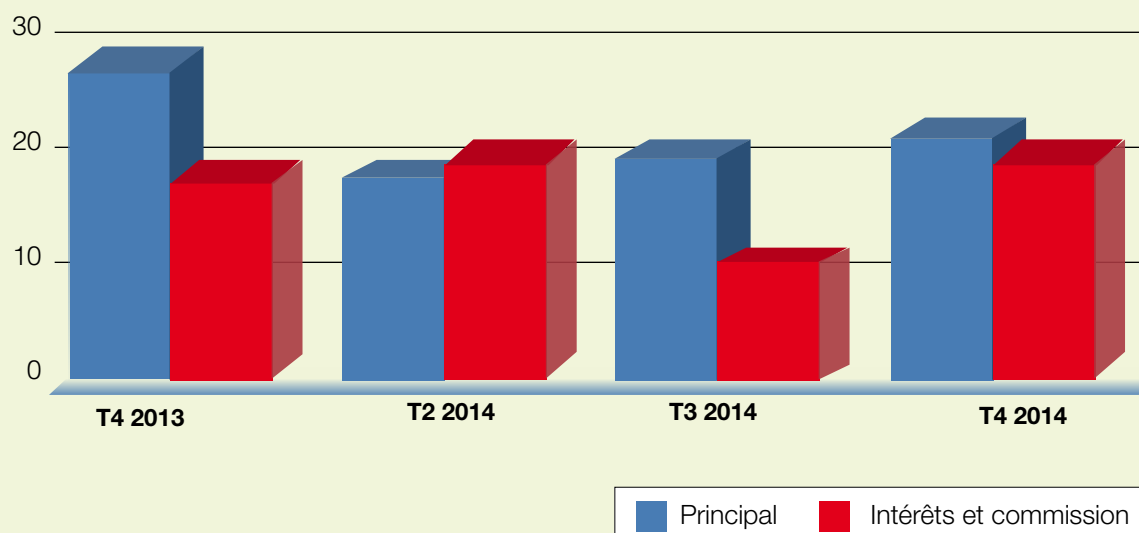
	T4 <sub>2013</sub>	Cumul 2013	T2 <sub>2014</sub>	T3 <sub>2014</sub>	T4 <sub>2014</sub>	Cumul 2014	Variation (%)		
	(1)	(2)		(3)	(4)	(5)	(4)/(3)	(4)/(1)	(5)/(2)
Principal	25,4	171,4	51,0	28,7	31,8	141,4	10,7%	25,0%	-17,5%
Intérêts et commissions	14,4	32,9	8,5	13,3	10,3	38,4	-22,8%	-28,5%	16,7%
<b>TOTAL</b>	<b>39,8</b>	<b>204,3</b>	<b>59,5</b>	<b>42,0</b>	<b>42,0</b>	<b>179,8</b>	<b>0,1%</b>	<b>5,7%</b>	<b>-12,0%</b>

#### UEMOA

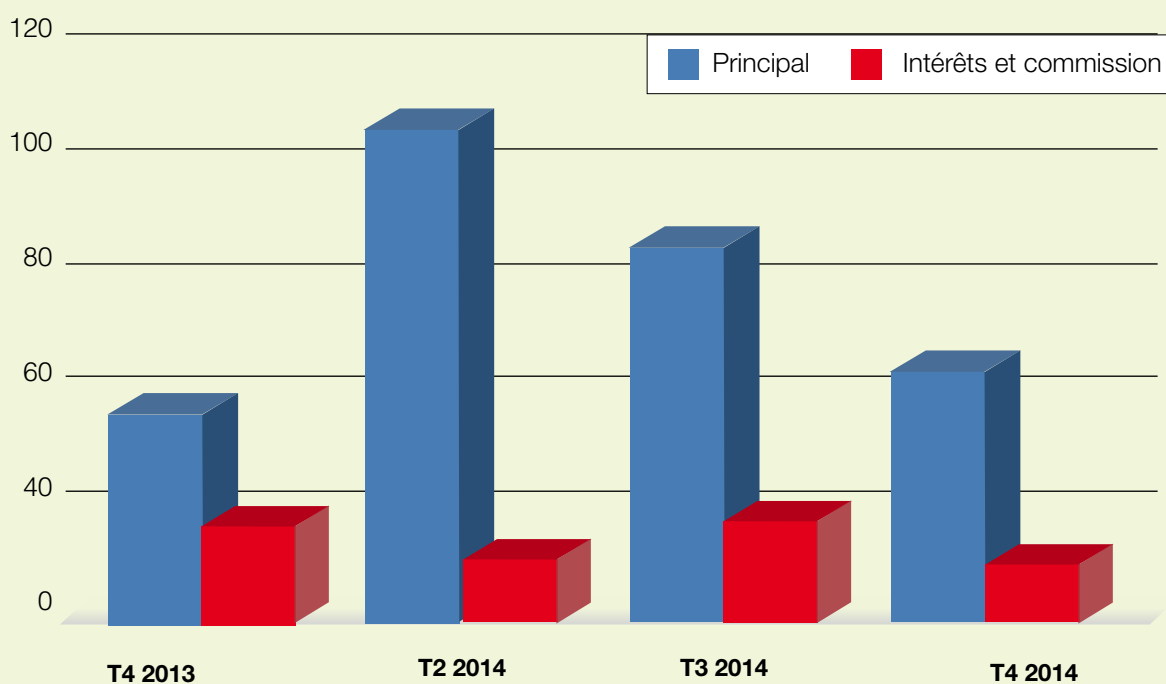
	T4 <sub>2013</sub>	Cumul 2013	T2 <sub>2014</sub>	T3 <sub>2014</sub>	T4 <sub>2014</sub>	Cumul 2014	Variation (%)		
	(1)	(2)		(3)	(4)	(5)	(4)/(3)	(4)/(1)	(5)/(2)
Principal	19,9	196,5	56,0	52,7	22,4	207,2	-57,4%	12,7%	5,4%
Intérêts et commissions	6,5	24,2	5,6	9,0	5,5	26,3	-39,1%	-15,1%	8,7%
<b>TOTAL</b>	<b>26,3</b>	<b>220,7</b>	<b>61,6</b>	<b>61,7</b>	<b>27,9</b>	<b>233,4</b>	<b>-54,8%</b>	<b>5,9%</b>	<b>5,7%</b>

Source : DDP/DGCPT/MEF

## SERVICE DE LA DETTE EXTERIEURE



## SERVICE DE LA DETTE INTERIEURE



## C. TIRAGES SUR RESSOURCES EXTERIEURES ET EMISSIONS DE TITRES PUBLICS

### C1. RESSOURCES EXTERIEURES (Milliards FCFA)

	T4 <sub>2013</sub>	Cumul 2013	T2 <sub>2014</sub>	T3 <sub>2014</sub>	T4 <sub>2014</sub>	Cumul 2014	Variation (%)		
	(1)	(2)		(3)	(4)	(5)	(4)/(3)	(4)/(1)	(5)/(2)
Multilatéraux	52,0	131,5	18,0	27,3	17,8	86,0	-34,8%	-65,7%	-34,6%
Bilatéraux	19,6	71,1	6,6	0,0	1,3	11,5	///	-93,4%	-83,8%
Crédits à l'exportation	0,0	0,0	7,8	9,5	0,3	29,2	-96,4%	///	///
Dettes commerciales	-	-	0,0	244,7	0,0	343,1	100,0%	///	///
<b>TOTAL</b>	<b>71,6</b>	<b>202,6</b>	<b>32,3</b>	<b>281,5</b>	<b>19,4</b>	<b>469,7</b>	<b>-93,1%</b>	<b>-72,9%</b>	<b>131,8%</b>

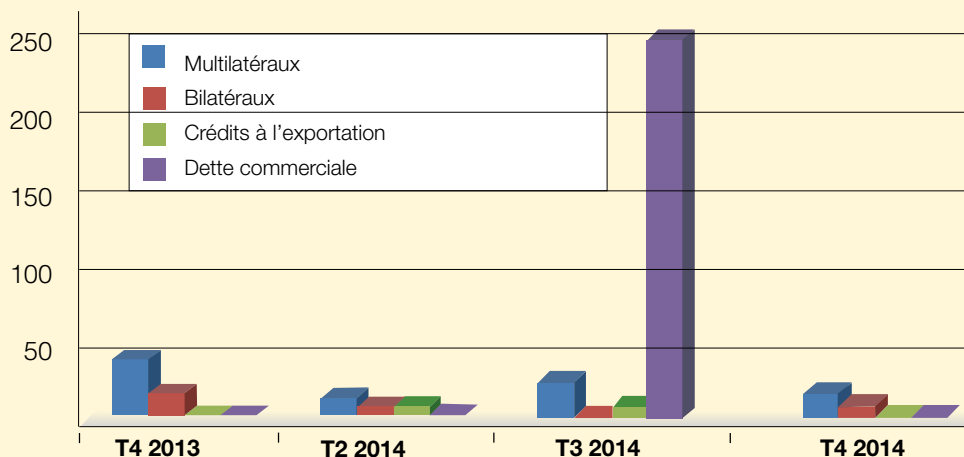
### C2. RESSOURCES INTERIEURES (Milliards FCFA)

	T4 <sub>2013</sub>	Cumul 2013	T2 <sub>2014</sub>	T3 <sub>2014</sub>	T4 <sub>2014</sub>	Cumul 2014	Variation (%)		
	(1)	(2)		(3)	(4)	(5)	(4)/(3)	(4)/(1)	(5)/(2)
<b>Bons du Trésor</b>	<b>0,0</b>	<b>147,2</b>	<b>25,3</b>	<b>40,0</b>	<b>0,0</b>	<b>107,9</b>	-100,0%	///	-26,6%
1 an	0,0	73,8	0,0	0,0	0,0	22,4	///	///	-69,6%
2 ans	0,0	73,4	25,3	40,0	0,0	85,5	-100,0%	///	16,5%
<b>dont : Sénégal</b>	<b>0,0</b>	<b>47,4</b>	<b>15,0</b>	<b>22,0</b>	<b>0,0</b>	<b>56,2</b>	<b>-100,0%</b>	<b>///</b>	<b>18,7%</b>
<b>Autres pays de l'UEMOA</b>	<b>0,0</b>	<b>99,8</b>	<b>10,3</b>	<b>18,0</b>	<b>0,0</b>	<b>51,8</b>	<b>-100,0%</b>	<b>///</b>	<b>-48,2%</b>
<b>Obligations du Trésor</b>	<b>36,5</b>	<b>236,3</b>	<b>68,1</b>	<b>100,0</b>	<b>119,0</b>	<b>322,1</b>	<b>19%</b>	<b>226,12%</b>	<b>36,33%</b>
3 ans	0,0	67,7	30,9	0,0	0,0	65,9	///	///	-2,61%
4 ans (sukuk)	0,0	0,0	0,0	100,0	0,0	100,0	-100,0%	///	///
5 ans	36,5	101,7	37,2	0,0	0,0	37,2	///	-100,0%	-63,44%
7 ans APE	0,0	0,0	0,0	0,0	118,99	119,0	///	///	///
10 ans	0,0	66,9	0,0	0,0	0,00	0,0	///	///	-100,0%
<b>dont : Sénégal</b>	<b>26,4</b>	<b>137,2</b>	<b>28,8</b>	<b>62,9</b>	<b>47,8</b>	<b>157,5</b>	<b>-24%</b>	<b>81,06%</b>	<b>14,78%</b>
<b>Autres pays de l'UEMOA</b>	<b>10,1</b>	<b>99,1</b>	<b>39,3</b>	<b>37,1</b>	<b>71,2</b>	<b>164,7</b>	<b>92%</b>	<b>605,23%</b>	<b>66,27%</b>
Autres emprunts bancaires	150,0	160,0	0,0	0,0	0,0	10,0	///	-100,0%	-93,75%
<b>TOTAL GENERAL</b>	<b>186,5</b>	<b>543,4</b>	<b>93,3</b>	<b>140,0</b>	<b>119,0</b>	<b>440,1</b>	<b>-15%</b>	<b>-36,19%</b>	<b>-19,01%</b>

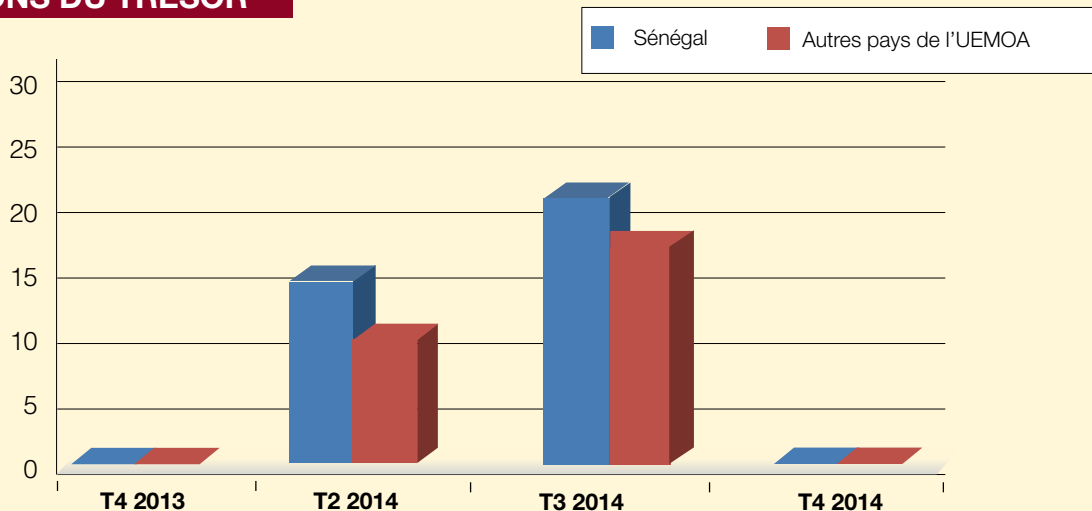
Source : DDP/DGCPT/MEF



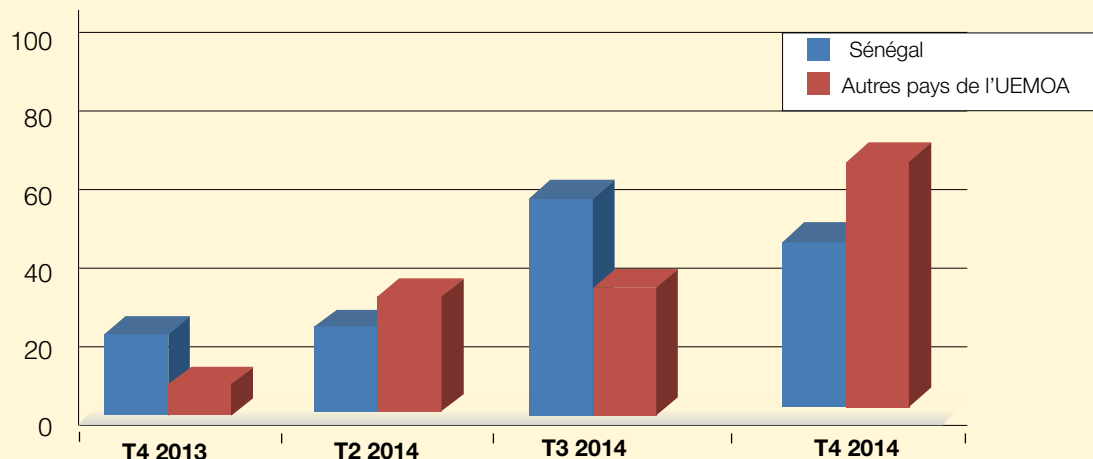
## TIRAGES SUR RESSOURCES EXTERIEURES



## BONS DU TRESOR



## OBLIGATIONS DU TRESOR



## D. NOUVEAUX ENGAGEMENTS EXTERIEURS

### MULTILATERAUX

	T4 <sub>2013</sub>	Cumul 2013	T2 <sub>2014</sub>	T3 <sub>2014</sub>	T4 <sub>2014</sub>	Cumul 2014	Variation (%)		
	(1)	(2)		(3)	(4)	(5)	(4)/(3)	(4)/(1)	(5)/(2)
<b>Montant (milliards de F CFA)</b>	<b>60,0</b>	<b>163,6</b>	<b>49,0</b>	<b>14,8</b>	<b>5,2</b>	<b>235,8</b>	<b>-65,10%</b>	<b>-91%</b>	<b>44%</b>
Durée moyenne (années)	40	36,6	38,4	38,0	30,0	33,4	-21,05%	-25%	-9%
Période de grâce (années)	10	8,1	8,5	6,0	10,0	7,9	66,67%	0%	-2%
Taux d'intérêt moyen (%)	0,8	1,1	1,3	0,8	2,2	1,2	193,33%	175%	14%

### BILATERAUX

	T4 <sub>2013</sub>	Cumul 2013	T2 <sub>2014</sub>	T3 <sub>2014</sub>	T4 <sub>2014</sub>	Cumul 2014	Variation (%)		
	(1)	(2)		(3)	(4)	(5)	(4)/(3)	(4)/(1)	(5)/(2)
<b>Montant (milliards de FCFA)</b>	<b>45,1</b>	<b>193,7</b>	<b>0,0</b>	<b>39,7</b>	<b>0,0</b>	<b>139,3</b>	<b>-100,00%</b>	<b>-100%</b>	<b>-28%</b>
Durée moyenne (années)	15,0	21,8	0,00	18,09	0,00	23,22	-100,00%	-100%	7%
Période de grâce (années)	3,5	6,5	0,00	4,13	0,00	4,91	-100,00%	-100%	-24%
Taux d'intérêt moyen (%)	1,8	1,6	0,00	1,40	0,00	1,32	-100,00%	-100%	-18%

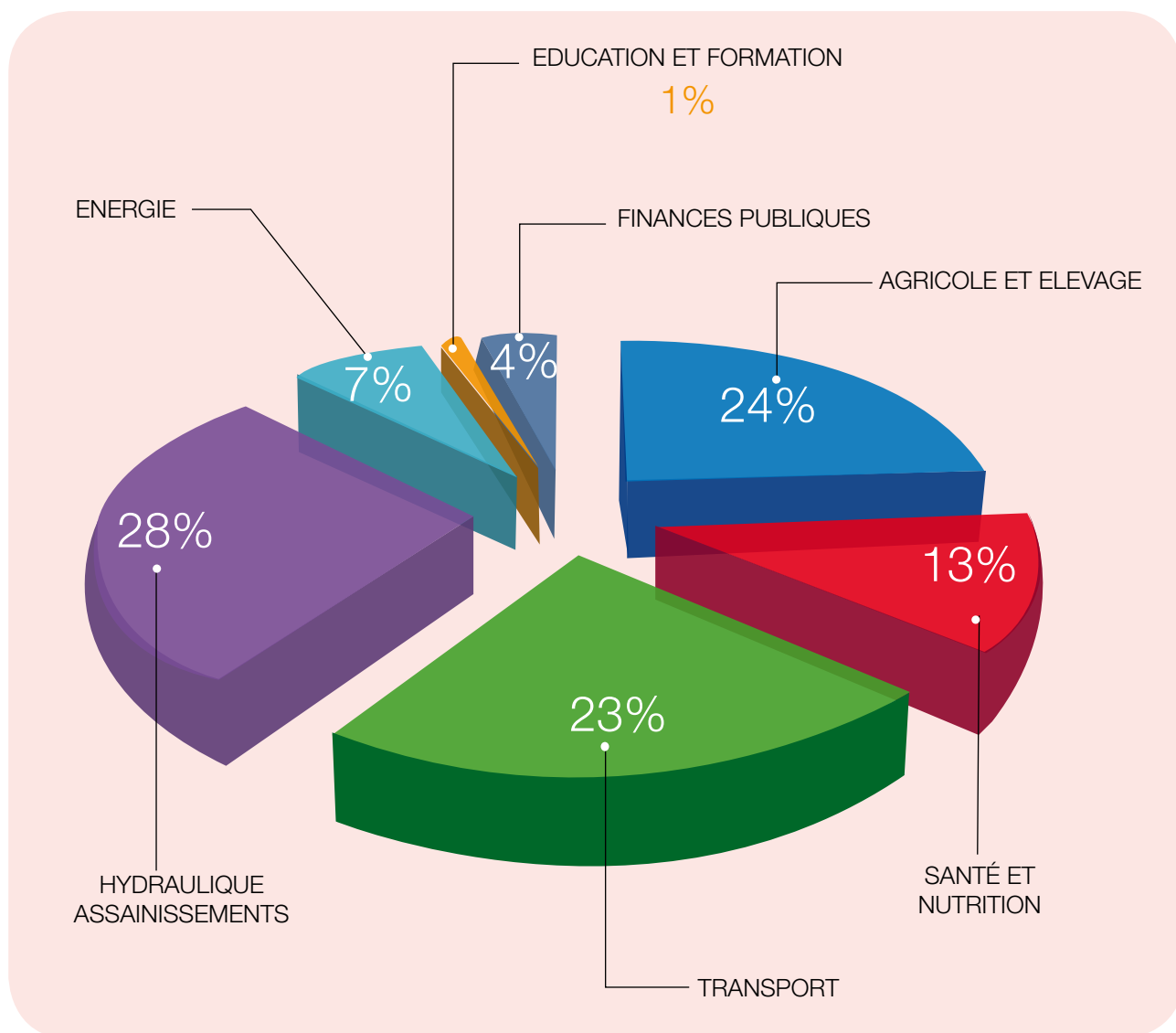
	T4 <sub>2013</sub>	Cumul 2013	T2 <sub>2014</sub>	T3 <sub>2014</sub>	T4 <sub>2014</sub>	Cumul 2014	Variation (%)		
	(1)	(2)		(3)	(4)	(5)	(4)/(3)	(4)/(1)	(5)/(2)
<b>TOTAL (milliards de FCFA)</b>	<b>105,1</b>	<b>357,3</b>	<b>49,0</b>	<b>54,5</b>	<b>5,2</b>	<b>375,1</b>	<b>-90,51%</b>	<b>-95%</b>	<b>5%</b>

Source : DDP/DGCPT/MEF

# NOUVEAUX ENGAGEMENTS EXTERIEURS

## SECTEURS BENEFICIAIRES

AGRICOLE ET ELEVAGE	89 397 691 800,00
SANTÉ ET NUTRITION	46 552 682 900,00
TRANSPORT	87 037 559 960,00
HYDRAULIQUE ASSAINISSEMENTS	105 891 573 400,00
ENERGIE	26 238 400 000,00
EDUCATION ET FORMATION	5 098 202 800,00
FINANCES PUBLIQUES	14 831 505 000,00
<b>TOTAL</b>	<b>375 047 165 860,00</b>



**DIRECTION DE LA DETTE PUBLIQUE**  
Rue Amadou Assane Ndoye x Rue Joseph Gomis (Immeuble HERTZ)  
Dakar Sénégal  
Tél. : (+221) 33 822 81 35 Fax : (+221) 33 822 55 06